

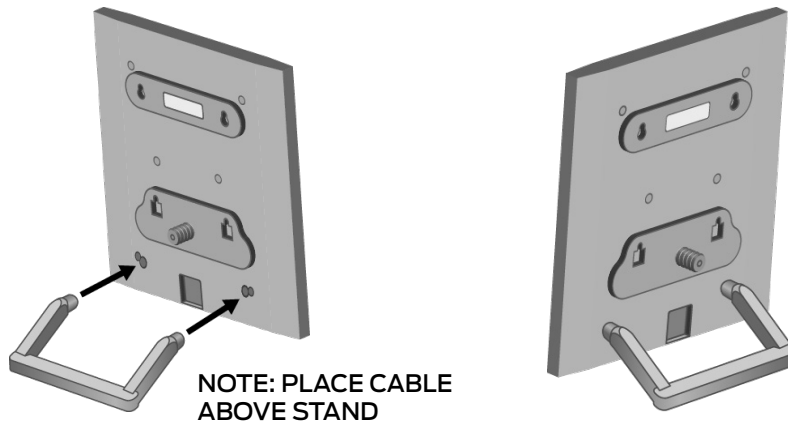
U S E R M A N U A L

MONSTER® EDGE 50 PLUS is a high definition TV antenna that receives HDTV, SDTV, RCA'S DTTV and analog TV signals. EDGE 50 PLUS is designed to receive crystal clear picture, and is easy to install and use.

Please read this manual thoroughly before use.

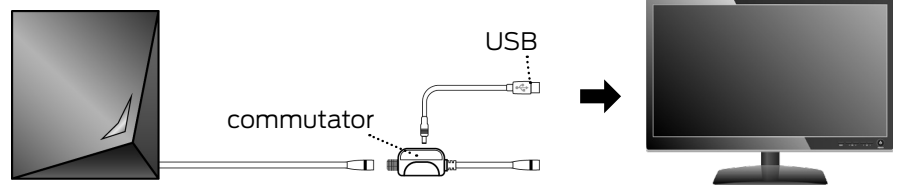
A S S E M B L Y

Remove all parts from box and assemble antenna for stand mount:



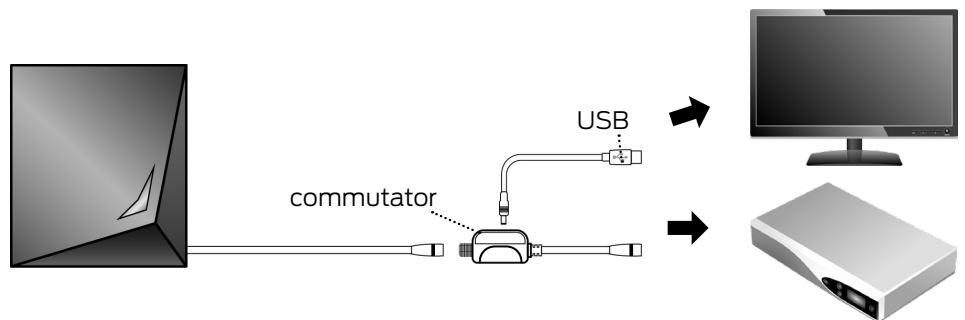
C O N N E C T I O N

Option A: Connect antenna cable and USB to commutator, then connect commutator coaxial and USB cable directly to the TV:



Option B: Connect antenna cable and USB to commutator, then connect commutator to coaxial output to STB (Set-Top Box), and connect USB cable to the TV:

Note: USB cable will only work when connected to TV. Do not connect USB to STB.



A T T E N T I O N

1. EDGE 50 PLUS HD Antenna is intended for indoor use only.
2. The location of the antenna is important to maximize signal strength. Antenna should be kept as far as possible from sources of electrical disturbance such as air conditioners, laundry machines, microwaves, etc. Basement locations are typically unable to receive clear signals.
3. Mounting or placing the antenna in or near a window results in the best performance. Incoming signals will be degraded by objects in the home or office. Ensure the antenna is not blocked by aluminum or metallic screening, as this will degrade incoming signals.
4. Antenna may be cleaned with soft cloth and mild or diluted soap and water.

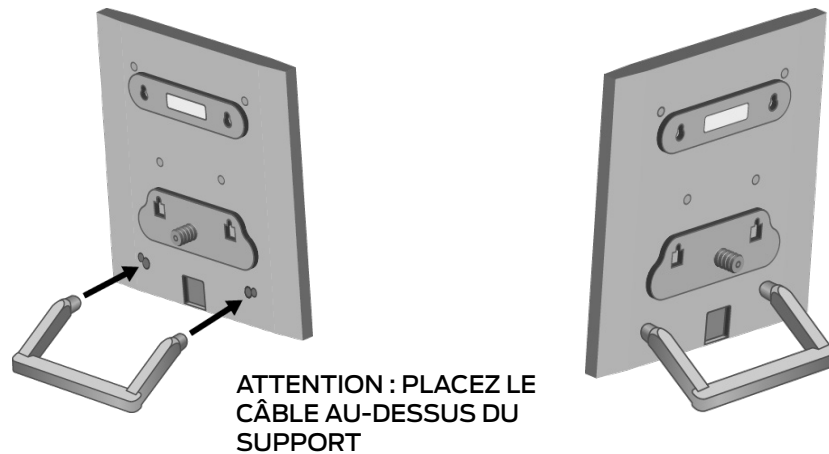
M A N U E L D E L ' U T I L I S A T E U R

MONSTER® EDGE 50 PLUS est une antenne télé haute définition qui reçoit les signaux télé HDTV, SDTV, RCA DTTV et analogique. EDGE 50 PLUS est conçue pour recevoir une image cristalline et est facile à installer et à utiliser.

Veuillez lire ce manuel attentivement avant l'utilisation.

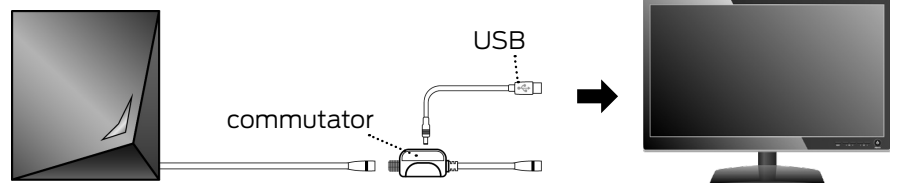
A S S E M B L A G E

Retirer toutes les pièces de la boîte et assembler l'antenne pour montage avec support :



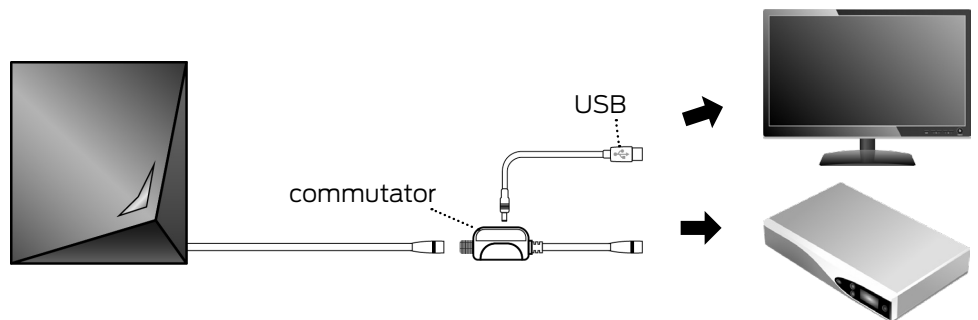
C O N N E X I O N

Option A: Connect antenna cable and USB to comConnecter le câble de l'antenne et l'USB au commutateur, puis connecter le commutateur coaxial et le câble directement à la télé :



Option B: Connecter le câble de l'antenne et l'USB au commutateur, puis connecter à la sortie coaxiale au boîtier de décodage et connecter le câble USB directement à la télé :

Note : Le câble USB fonctionnera seulement lorsqu'il est connecté à la télé. Ne pas connecter l'USB au boîtier de décodage.



A T T E N T I O N

1. L'antenne EDGE 50 PLUS est destinée pour une utilisation seulement.
2. L'emplacement de l'antenne est important pour maximiser la puissance du signal. L'antenne doit être maintenue aussi loin que possible des sources de perturbations électriques comme les climatiseurs, les machines à laver, les fours à micro-ondes, etc.
3. Monter ou placer l'antenne dans, ou proche d'une fenêtre, donne les meilleures performances. Les signaux entrants seront dégradés par les objets au bureau ou à la maison. S'assurer que l'antenne n'est pas bloquée par un écran métallique ou d'aluminium, ceci aurait pour effet de dégrader le signal entrant.
4. L'antenne peut être nettoyée avec un chiffon doux ou du savon dilué et de l'eau.